

# Samsung SMART Signage

Écrans professionnels performants et polyvalents


## Série PMF



Tailles disponibles : 32" / 43" / 49" / 55"

Gagnez en visibilité grâce à un affichage professionnel haut de gamme

### Haute Luminosité



32" : 400 cd/m²

### Traitement antireflet



25% à 44% (sauf 32")

### Design élégant

Design ultra-fin  
Bords de 29.9mm



29.9mm

### Certification IP5X anti-poussière



TIZEN & MagicInfo S4

### Capteur IR central

10 m de portée

**TIZEN**<sup>™</sup>



**SAMSUNG**

# Écrans professionnels performants et polyvalents

DALLE				
Modèle	PM32F	PM43F	PM49F	PM55F
Diagonale	32" (81 cm)	43" (109 cm)	49" (124 cm)	55" (140 cm)
Type	60Hz E-LED BLU			
Résolution	1920 x 1080 (16:9)			
Surface d'affichage active	698.4(H) x 392.85(V)	940.89(H) x 529.25(V)	1073.779(H) x 604.00(V)	1209.6(H) x 680.4(V)
Luminosité	400 cd/m <sup>2</sup>	500 cd/m <sup>2</sup>		
Taux de contraste	5000:1			
Angles de vision	178°/178°			
Temps de réponse	8 ms			
Couleurs	1.07 M			
Usage	16/7	24/7		
IR	IR centrale			
Pivot contenu et menu	Oui			
Traitement Anti-reflet	2%	44%	25%	
Certification IP5x	Oui – Protection anti-poussière			
CONNECTIQUES				
Signal d'entrée	DVI-i (VGA supporté avec adaptateur DV-I ou DVI-A), 2x HDMI, 2 x DP 1.2, Composite, Stéréo Mini Jack, 2 x USB 2.0			
Signal de sortie	DP Loop Out, Stéréo Mini Jack			
Contrôle externe	RJ45, RS232C (in)			
Wifi	Oui			
ALIMENTATION				
Type	Interne			
Alimentation	AC 100 – 240 V (+/-10%) 50/60Hz			
Consommation max (W/h)	88	154	165	187
Consommation normale (W/h)	EU 61, US 42, WW 61	EU 123, US 66, WW 123	EU 98, US 47, WW 98	EU 115, US 55, WW 115
BTU (Max)	300,08	525,14	562,65	637,67
SPÉCIFICATIONS TECHNIQUES				
Dimensions nettes (mm)	721.2 x 415.6 x 29.9	959.7 x 550.1 x 29.9	1092.6 x 624.8 x 29.9	1228.4 x 701.2 x 29.9
Dimensions emballage (mm)	796 X 484 X 132	1037 x 628 x 132	1195 X 721 X 167	1335 X 812 X 182
Poids net (kg)	5.6	9.4	13.2	16.3
Poids avec emballage (kg)	7	11.4	18.1	21.8
VESA	200 x 200		400 x 400	
Bords (mm)	8.9 mm	6.9/6.9/8.9		
Température de fonctionnement	0° ~ 40°C			
Humidité ambiante	10% ~ 80%			
CARACTÉRISTIQUES SPÉCIFIQUES				
Lecteur média	MagicInfo S4 (Contenu UHD compatible) / Tizen 2.4			
Processeur	Cortex A12 1.3 GHz Quad Core			
Mémoire vive	2.5 GB			
Stockage (SSD)	8 GB			
Compatibilité SBB	Oui			
Haut-parleurs intégrés	2 x 10W			
Accessoires inclus	Guide d'utilisation, carte de garantie, câble d'alimentation, télécommande, piles, adaptateur RS232C(in)/Audio(out)/Infrarouge (in)			
Code EAN	880 608 837 05 76	880 608 837 05 83	880 608 837 14 05	880 608 837 14 12
Référence	LH32PMFPBGC/EN	LH43PMFPBGC/EN	LH49PMFPBGC/EN	LH55PMFPBGC/EN

# Écrans professionnels performants et polyvalents

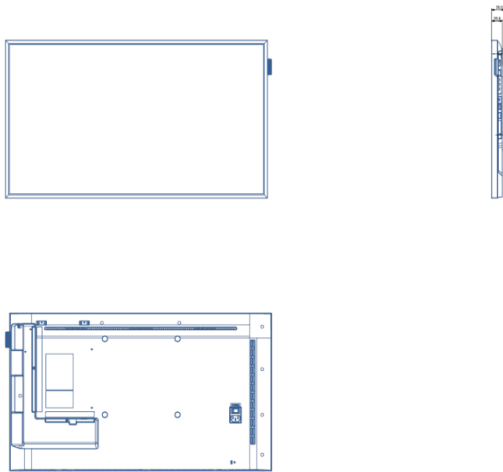
VISUELS



# Écrans professionnels performants et polyvalents

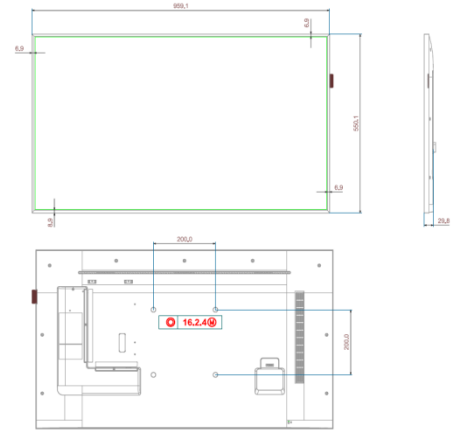
## DESSINS TECHNIQUES

PM32F Drawing



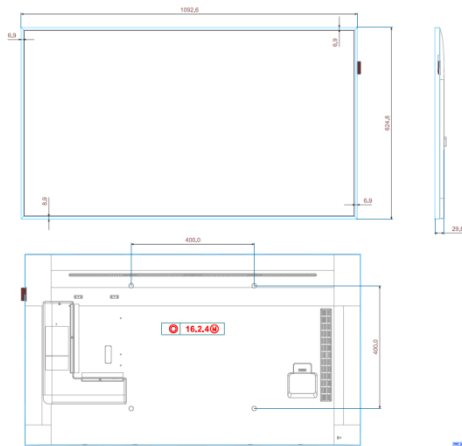
PMF/PHF 43inch Mechanical Drawing\_160204

SET SIZE (WxHxD): 959.1x595.1x29.8  
 BEZEL WIDTH(T&B&L&R): 6.3 / 6.3  
 VESA HOLE: 200x200



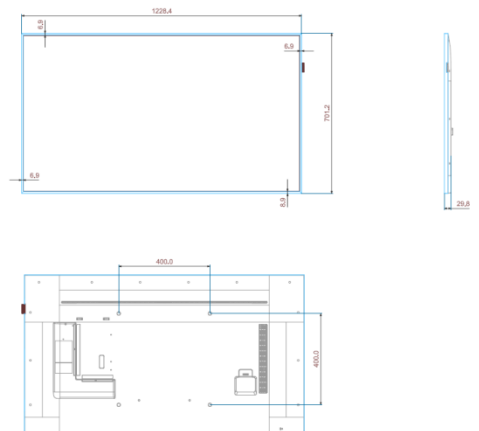
PMF/PHF 49inch Mechanical Drawing\_160204

SET SIZE (WxHxD): 1092.6x824.8x29.8  
 BEZEL WIDTH(T&B&L&R): 6.3 / 6.3  
 VESA HOLE: 400x400



PMF/PHF 55inch Mechanical Drawing\_160204

SET SIZE (WxHxD): 1228.4x701.2x29.8  
 BEZEL WIDTH(T&B&L&R): 6.3 / 6.3  
 VESA HOLE: 400x400



# Écrans professionnels performants et polyvalents

## ACCESSOIRES EN OPTION

### Pied de table

STN-L3240E (32"-43")  
STN-L4655E (49"-55")



### Accroche murale

WMN4070SD (32, 43")  
WMN4270SD (49", 55")



### Set Back Box

#### **SBB-B64DV4/EN**

SSD 64Go, Quad Core 2,5GHz, mémoire 4Go, Windows Embedded Standard 7 (WES 7), AMD R6 Graphics

#### **SBB-B32DV4/EN**

SSD 32Go, Quad Core 2,5GHz, mémoire 4Go, WES7, AMD R6 Graphics

#### **SBB-N64DV4/EN**

SSD 64Go, Intel Core i5 2,7GHz, mémoire 4Go, WES7, Intel HD Graphics 4600

#### **SBB-B64DI4/EN**

SSD 64Go, Quad Core 2,5GHz, mémoire 4Go, Windows Embedded 8.1 Industrial Pro (64bit), AMD R6 Graphics

